

**Qualité – pertinence des soins : Document support sur les transports de malades**

# SOMMAIRE

## 1 Enjeux identifiés

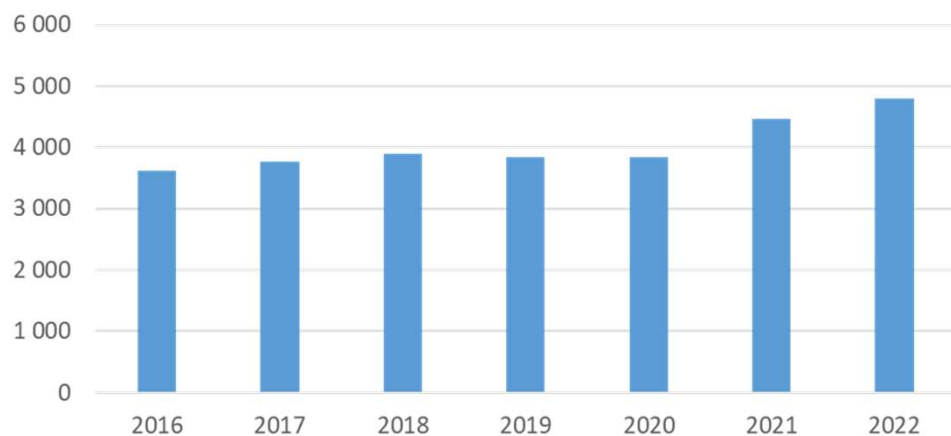
- Respect du référentiel de prescription instauré par la loi de 2006 limitant l'utilisation des ambulances
- Rappel de non régularisation a posteriori de prescription de transport, notamment de transports assis en ambulance, tant à la demande du transporteur que du patient
- Nécessité d'adresser les patients aux lieux de soin adapté le plus proche (surtout concernant les pathologies nécessitant des transports itératifs)
- Pédagogie sur le principe du dispositif « transport partagé »

## 2 Vue d'ensemble de la dépense de Transport

## REVUE DES DEPENSES DE SOINS DE VILLE : ZOOM SUR LES DEPENSES DE TRANSPORT DES MALADES

▣ Près de 5 Md€ de dépenses de transports des malades

▣ En augmentation de 7,5 % en 2022



<b>Frais de déplacement des malades (en M€)</b>	<b>4 800</b>
---	--------------

dont

Frais de transport d'Ambulance	1 576
--------------------------------	-------

Frais de transport de VSL	767
---------------------------	-----

Frais de transport de TAXI	2 185
----------------------------	-------

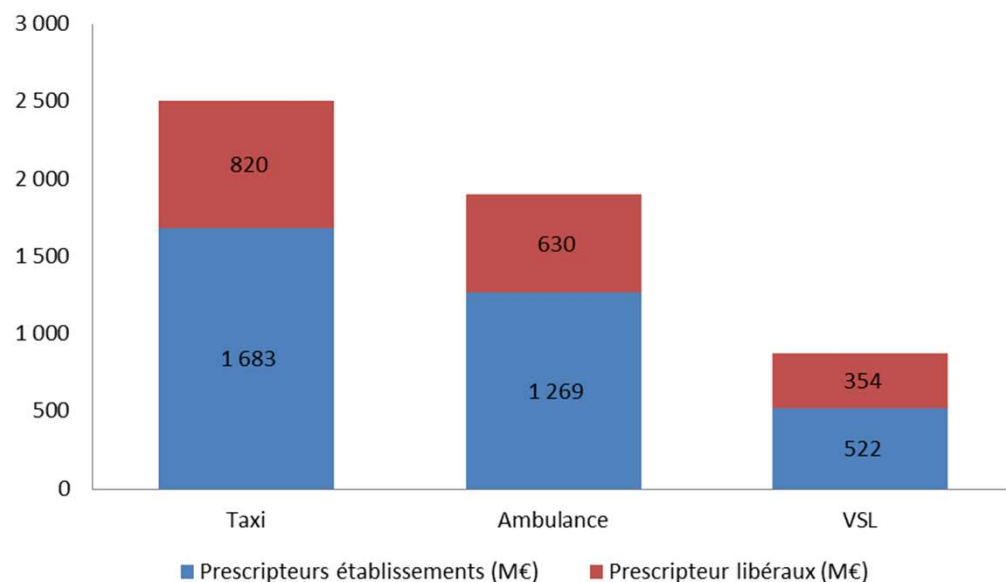
Frais de transport de voiture personnelle	61
---	----

Indemnité de garde ambulancière	209
---------------------------------	-----

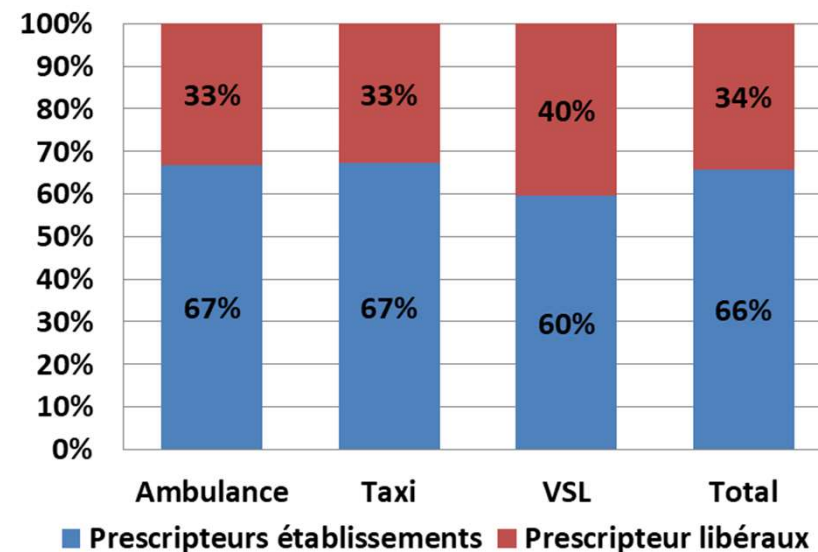
Source statistiques mensuelles en dates de remboursement 2022

## REVUE DES DEPENSES DE SOINS DE VILLE : ZOOM SUR LES DEPENSES DE TRANSPORT DES MALADES

En montants remboursés  
(en M€)

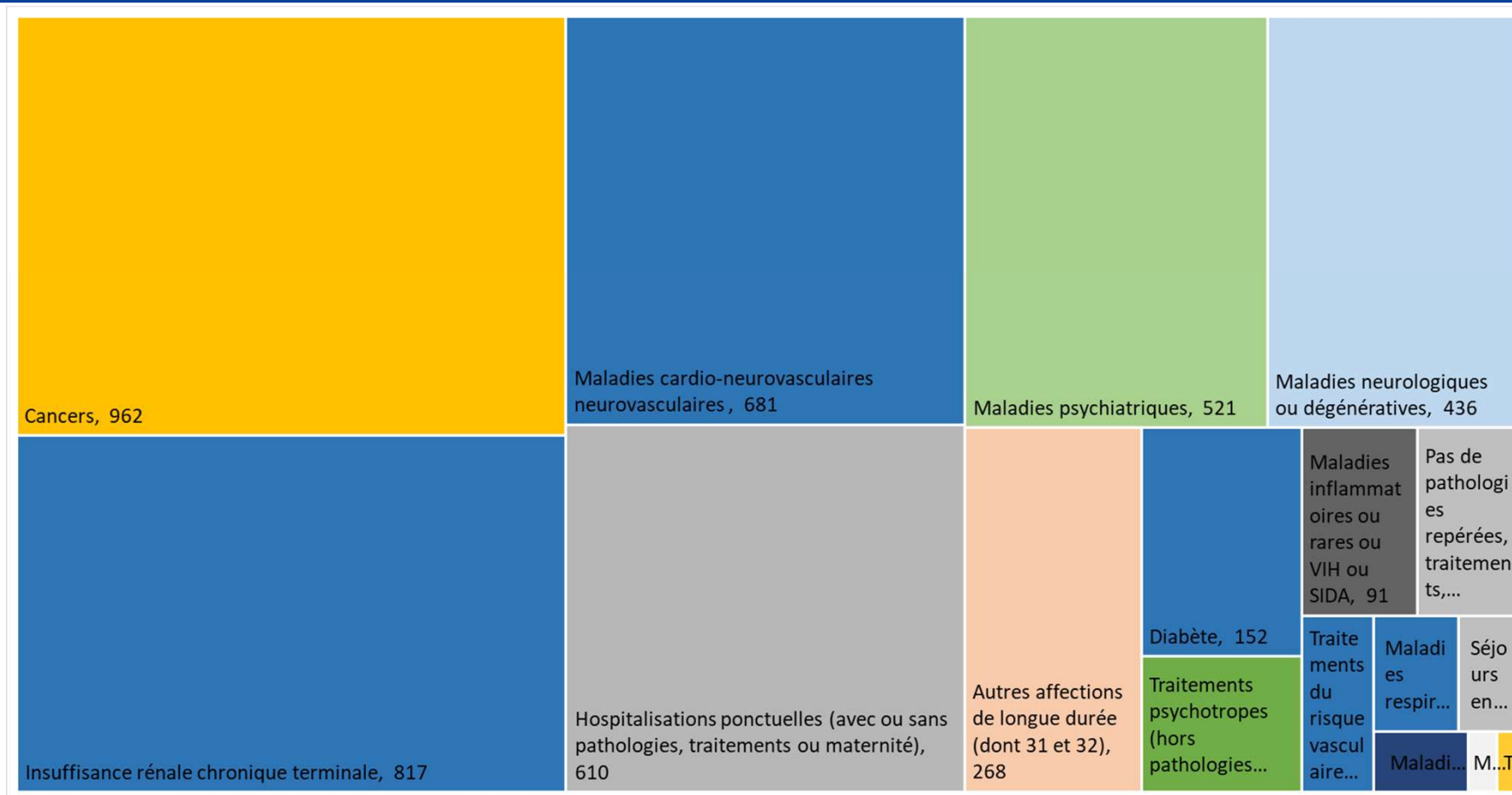


En montants remboursés



- ❑ Près de 1/3 des dépenses transports sont liées à des prescriptions réalisées par des libéraux
- ❑ Les prescripteurs libéraux sont à l'origine de 33% des dépenses d'ambulance
- ❑ 58% des montants remboursés des transports prescrits par les libéraux correspondent à des prescriptions de généralistes

## REVUE DES DEPENSES DE SOINS DE VILLE : ZOOM SUR LES TRANSPORTS PAR PATHOLOGIE

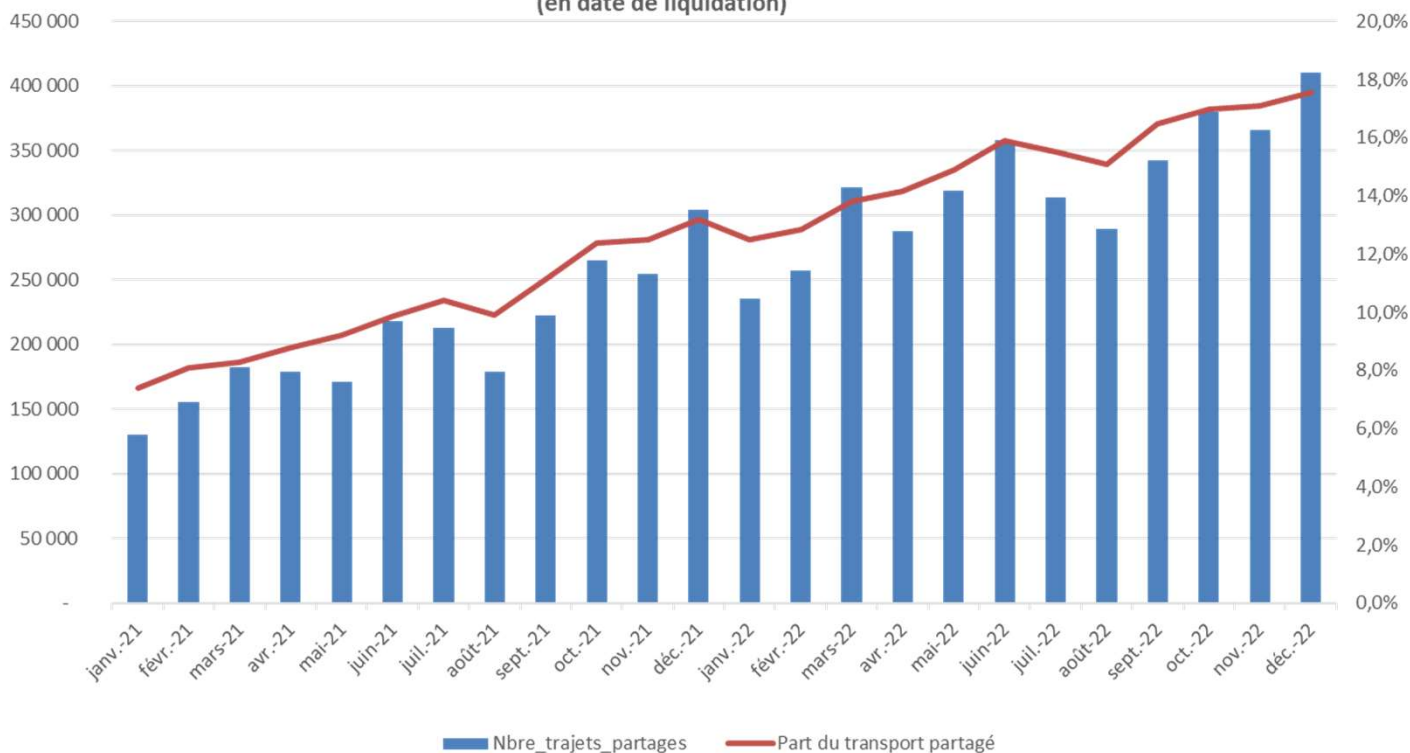


5

- ✓ Maladie cardiovasculaires et associées (en bleu) : 1,7 Md€
- ✓ Cancers : 1 Md€
- ✓ Maladies psychiatriques et traitements psychotropes (en vert) : 0,6 Md€

# REVUE DES DEPENSES DE SOINS DE VILLE : ZOOM SUR LES TRANSPORTS PARTAGÉS

Evolution du transport partagé en VSL 2021/2022  
(en date de liquidation)



part du trsp partagé VSL 2022

